

prediger.base

P.002 LED EINBAU-DOWNLIGHTS R - STARK ENTBLENDET - DIM TO WARM (250 MA) - EXKLUSIVE TREIBER



Technische Details

Marke

prediger.base

Bestellen Sie kostenlos
unseren Katalog und finden
Sie weitere tolle Leuchten
für den Innen- &
Außenbereich!



Produktbeschreibung

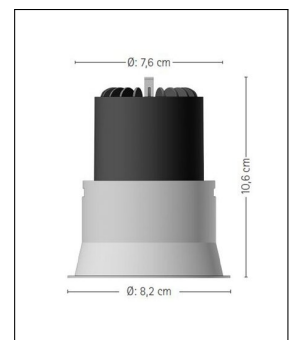
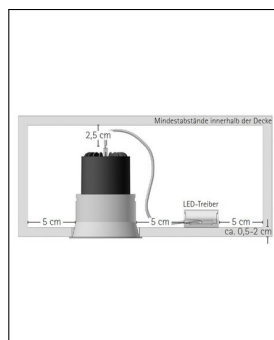
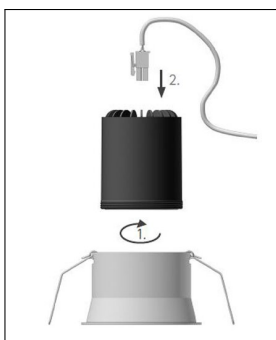
Für eine stilvolle Beleuchtung im Wohnzimmer und Esszimmer, in der Küche, im Bad oder im Flur: Das zeitlos elegante p.002 LED Einbaudownlight R - stark entblendet stammt aus dem Hause prediger.base und fügt sich durch sein zurückhaltendes Äußeres in jede Raumsituation ein. Gleichzeitig ist es leistungsstark und flexibel einsetzbar. Das liegt am austauschbaren LED-Modul, das weit in das Gehäuse eingezogen und dadurch gut entblendet ist. Das LED-Modul lässt sich mit wenigen Handgriffen aus dem Leuchtenkorpus herausdrehen, ohne dass die gesamte Leuchte ausgetauscht werden muss. Lichtfarbe und Abstrahlwinkel können also auch ...

 **Weitere Informationen finden Sie auf prediger.de**

prediger.base

P.002 LED EINBAU-DOWNLIGHTS R - STARK ENTBLENDET - DIM TO WARM (250 MA) - EXKLUSIVE TREIBER

Abbildungen



Ausführungen

p.002.100R LED Einbau-Downlight W/DTW/597/15°/CRI90 (250 mA)	p.002.100R LED Einbau-Downlight W/DTW/608/25°/CRI90 (250 mA)
SKU 306567	SKU 306568
Name p.002.100R LED Einbau-Downlight W/DTW/597/15°/CRI90 (250 mA)	Name p.002.100R LED Einbau-Downlight W/DTW/608/25°/CRI90 (250 mA)
Energieeffizienzklasse Das Produkt enthält eine Lichtquelle der Energieeffizienzklasse F.	Energieeffizienzklasse Das Produkt enthält eine Lichtquelle der Energieeffizienzklasse F.
Abstrahlwinkel 15°	Abstrahlwinkel 25°

p.002.100R LED Einbau-Downlight
W/DTW/600/40°/CRI90 (250 mA)

SKU 306569
Name p.002.100R LED
 Einbau-Downlight
 W/DTW/600/40°/CRI90
 (250 mA)

Energieeffizienzklasse Das Produkt enthält
eine Lichtquelle der
Energieeffizienzklas-
se F.

Abstrahlwinkel 40°