

prediger.base

P.013 LED EINBAU-DOWNLIGHTS R - CRI>80 - GERINGE EINBAUTIEFE



Bestellen Sie kostenlos
unseren Katalog und finden Sie
weitere tolle Leuchten für den
Innen- & Außenbereich!



Technische Details

Hersteller	prediger.base
Material	Pulverbeschichteter Aluminium-Druckguss
Montagehinweis	Deckendicke: ca. 0,5 - 2,5cm
Stromstärke	350 mA
Energieklassen	Diese Leuchte ist geeignet für Leuchtmittel der Energie- klassen: A++, A+, A. Diese Leuchte wird verkauft mit ein- em Leuchtmittel der Ener- gieklasse: A+.
Stil	Modern & neutral
Schutzart	IP 20
Betriebsgerät	inklusive LED-Treiber
Durchmesser gesamt	8,2 cm
Tiefe gesamt	5,2 cm
Einbaumaße Tiefe	7,7 cm
Einbaumaße Durch- messer	7,2 cm

Produktbeschreibung


Die Vorteile liegen auf der Hand: Das besonders flache p.013 LED Einbau-Downlight R mit geringer Einbautiefe stammt aus dem Hause prediger.base. Es ist mit seinen kompakten Abmessungen und dem schlichten, abgerundeten Design nicht nur vielseitig einsetzbar, sondern gleichzeitig auch noch hervorragend entblendet und lichtstark. Denn im Leuchteninneren sitzt ein auswechselbares LED-Modul, das für warmweißes Licht sorgt und gleichzeitig besonders energieschonend arbeitet. Der Clou: Es lässt sich mit wenigen Handgriffen austauschen – falls es mal defekt sein sollte oder eine andere Farbtemperatur im Raum gewünscht wird. In diesen Fällen muss nicht die komplette Leuchte ausgewechselt werden. Mit dem p.013 LED Einbau-Downlight R können alle Innenbereiche, vor allem aber Flure, Büros und Nebenräume gleichmäßig und ausreichend beleuchtet werden. Es wird aus pulverbeschichtetem Aluminiumdruckguss hergestellt und lässt sich sogar dimmen. Ein LED-Treiber...

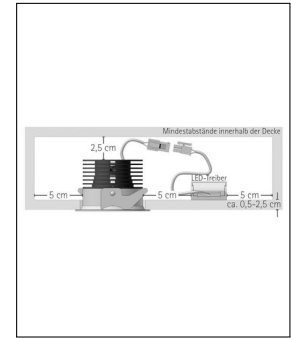
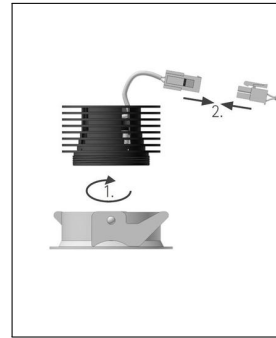
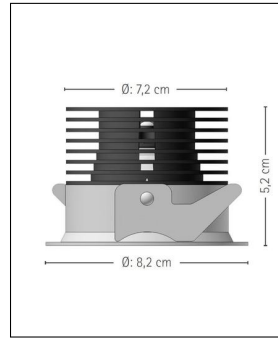
 Weitere Informationen finden Sie auf prediger.de

prediger.base

**P.013 LED EINBAU-DOWNLIGHTS R - CRI>80
- GERINGE EINBAUTIEFE**

Abbildungen





Ausführungen

p.013.100R LED Einbau-Downlight B/27/850/40°	
SKU	301455
Name	p.013.100R LED Einbau-Downlight B/27/850/40°
Energieklassen (Text)	Diese Leuchte ist geeignet für Leuchtmittel der Energieklassen: A++, A+, A. Diese Leuchte wird verkauft mit einem Leuchtmittel der Energieklasse: A+.
Lichtfarbe	Warmweiß Extra 2700 K
Oberfläche	Schwarz
Abstrahlwinkel	40°
SKU	301458
Name	p.013.100R LED Einbau-Downlight B/30/900/40°
Energieklassen (Text)	Diese Leuchte ist geeignet für Leuchtmittel der Energieklassen: A++, A+, A. Diese Leuchte wird verkauft mit einem Leuchtmittel der Energieklasse: A+.
Lichtfarbe	Warmweiß 3000 K
Oberfläche	Schwarz
Abstrahlwinkel	40°
SKU	301461
Name	p.013.100R LED Einbau-Downlight B/40/950/40°
Energieklassen (Text)	Diese Leuchte ist geeignet für Leuchtmittel der Energieklassen: A++, A+, A. Diese Leuchte wird verkauft mit einem Leuchtmittel der Energieklasse: A+.
Lichtfarbe	Neutralweiß 4000 K
Oberfläche	Schwarz
Abstrahlwinkel	40°

p.013.100R LED Einbau-Downlight B/30/900/25°	
SKU	301457
Name	p.013.100R LED Einbau-Downlight B/30/900/25°
Energieklassen (Text)	Diese Leuchte ist geeignet für Leuchtmittel der Energieklassen: A++, A+, A. Diese Leuchte wird verkauft mit einem Leuchtmittel der Energieklasse: A+.
Lichtfarbe	Warmweiß 3000 K
Oberfläche	Schwarz
Abstrahlwinkel	30°
SKU	301460
Name	p.013.100R LED Einbau-Downlight B/40/950/25°
Energieklassen (Text)	Diese Leuchte ist geeignet für Leuchtmittel der Energieklassen: A++, A+, A. Diese Leuchte wird verkauft mit einem Leuchtmittel der Energieklasse: A+.
Lichtfarbe	Neutralweiß 4000 K
Oberfläche	Schwarz
Abstrahlwinkel	30°
SKU	301462
Name	p.013.100R LED Einbau-Downlight B/40/950/60°
Energieklassen (Text)	Diese Leuchte ist geeignet für Leuchtmittel der Energieklassen: A++, A+, A. Diese Leuchte wird verkauft mit einem Leuchtmittel der Energieklasse: A+.
Lichtfarbe	Neutralweiß 4000 K
Oberfläche	Schwarz
Abstrahlwinkel	60°

p.013.100R LED Einbau-Downlight S/27/850/40°

SKU 301446
 Name p.013.100R LED Einbau-Downlight S/27/850/40°
 Energieklassen (Text) Diese Leuchte ist geeignet für Leuchtmittel der Energieklassen: A++, A+, A. Diese Leuchte wird verkauft mit einem Leuchtmittel der Energieklasse: A+.

~~Lichtfarbe Warmweiß Extra 2700 K
 p.013.100R LED Einbau-Downlight S/30/900/40°
 Oberfläche Silber~~

~~SKU 301449
 Name p.013.100R LED Einbau-Downlight S/30/900/40°
 Energieklassen (Text) Diese Leuchte ist geeignet für Leuchtmittel der Energieklassen: A++, A+, A. Diese Leuchte wird verkauft mit einem Leuchtmittel der Energieklasse: A+.~~

~~Lichtfarbe Warmweiß 3000 K
 p.013.100R LED Einbau-Downlight S/40/950/40°
 Oberfläche Silber~~

~~SKU 301452
 Name p.013.100R LED Einbau-Downlight S/40/950/40°
 Energieklassen (Text) Diese Leuchte ist geeignet für Leuchtmittel der Energieklassen: A++, A+, A. Diese Leuchte wird verkauft mit einem Leuchtmittel der Energieklasse: A+.~~

~~Lichtfarbe Neutralweiß 4000 K
 p.013.100R LED Einbau-Downlight W/27/850/40°
 Oberfläche Silber~~

~~SKU 301203
 Name p.013.100R LED Einbau-Downlight W/27/850/40°
 Energieklassen (Text) Diese Leuchte ist geeignet für Leuchtmittel der Energieklassen: A++, A+, A. Diese Leuchte wird verkauft mit einem Leuchtmittel der Energieklasse: A+.~~

Lichtfarbe Warmweiß Extra 2700 K
 Oberfläche Weiß
 Abstrahlwinkel 40°

p.013.100R LED Einbau-Downlight S/30/900/25°

SKU 301448
 Name p.013.100R LED Einbau-Downlight S/30/900/25°
 Energieklassen (Text) Diese Leuchte ist geeignet für Leuchtmittel der Energieklassen: A++, A+, A. Diese Leuchte wird verkauft mit einem Leuchtmittel der Energieklasse: A+.

~~Lichtfarbe Warmweiß 3000 K
 p.013.100R LED Einbau-Downlight S/40/950/25°
 Oberfläche Silber~~

~~SKU 301451
 Name p.013.100R LED Einbau-Downlight S/40/950/25°
 Energieklassen (Text) Diese Leuchte ist geeignet für Leuchtmittel der Energieklassen: A++, A+, A. Diese Leuchte wird verkauft mit einem Leuchtmittel der Energieklasse: A+.~~

~~Lichtfarbe Neutralweiß 4000 K
 p.013.100R LED Einbau-Downlight S/40/950/60°
 Oberfläche Silber~~

~~SKU 301453
 Name p.013.100R LED Einbau-Downlight S/40/950/60°
 Energieklassen (Text) Diese Leuchte ist geeignet für Leuchtmittel der Energieklassen: A++, A+, A. Diese Leuchte wird verkauft mit einem Leuchtmittel der Energieklasse: A+.~~

~~Lichtfarbe Neutralweiß 4000 K
 p.013.100R LED Einbau-Downlight W/30/900/25°
 Oberfläche Silber~~

~~SKU 301205
 Name p.013.100R LED Einbau-Downlight W/30/900/25°
 Energieklassen (Text) Diese Leuchte ist geeignet für Leuchtmittel der Energieklassen: A++, A+, A. Diese Leuchte wird verkauft mit einem Leuchtmittel der Energieklasse: A+.~~

Lichtfarbe Warmweiß 3000 K
 Oberfläche Weiß
 Abstrahlwinkel 25°

p.013.100R LED Einbau-Downlight W/30/900/40°

SKU 301206
 Name p.013.100R LED Einbau-Downlight W/30/900/40°
 Energieklassen (Text) Diese Leuchte ist geeignet für Leuchtmittel der Energieklassen: A++, A+, A. Diese Leuchte wird verkauft mit einem Leuchtmittel der Energieklasse: A+.

~~Lichtfarbe Warmweiß 3000 K
 p.013.100R LED Einbau-Downlight W/40/950/40°
 Oberfläche Weiß~~

~~SKU 301209
 Name p.013.100R LED Einbau-Downlight W/40/950/40°
 Energieklassen (Text) Diese Leuchte ist geeignet für Leuchtmittel der Energieklassen: A++, A+, A. Diese Leuchte wird verkauft mit einem Leuchtmittel der Energieklasse: A+.~~

Lichtfarbe Neutralweiß 4000 K
 Oberfläche Weiß
 Abstrahlwinkel 40°

p.013.100R LED Einbau-Downlight W/40/950/25°

SKU 301208
 Name p.013.100R LED Einbau-Downlight W/40/950/25°
 Energieklassen (Text) Diese Leuchte ist geeignet für Leuchtmittel der Energieklassen: A++, A+, A. Diese Leuchte wird verkauft mit einem Leuchtmittel der Energieklasse: A+.

~~Lichtfarbe Neutralweiß 4000 K
 p.013.100R LED Einbau-Downlight W/40/950/60°
 Oberfläche Weiß~~

~~SKU 301210
 Name p.013.100R LED Einbau-Downlight W/40/950/60°
 Energieklassen (Text) Diese Leuchte ist geeignet für Leuchtmittel der Energieklassen: A++, A+, A. Diese Leuchte wird verkauft mit einem Leuchtmittel der Energieklasse: A+.~~

Lichtfarbe Neutralweiß 4000 K
 Oberfläche Weiß
 Abstrahlwinkel 60°