

prediger.base

P.039 ABGEBLENDETE LED POLLER- UND SOCKELLEUCHTEN



Bestellen Sie kostenlos
unseren Katalog und finden Sie
weitere tolle Leuchten für den
Innen- & Außenbereich!



Technische Details

Hersteller	prediger.base
Material	Pulverbeschichteter Aluminium-Druckguss
Stromstärke	700 mA
Energieklassen	Diese Leuchte enthält eingebaute LED-Lampen der Energieklassen: A++, A+, A. Die Lampen können in der Leuchte nicht ausgetauscht werden.
Stil	Modern & neutral
Schutzart	IP 54
Details	für 300223 Erdspieß als Zubehör bestellbar
Betriebsgerät	inklusive LED-Treiber
Breite gesamt	10,8 cm
Tiefe gesamt	10,8 cm
Lieferumfang	inklusive LED-Modul
Lichtstrom	400 lm

Produktbeschreibung

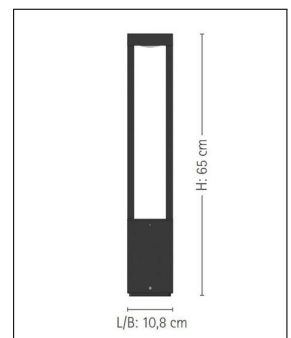
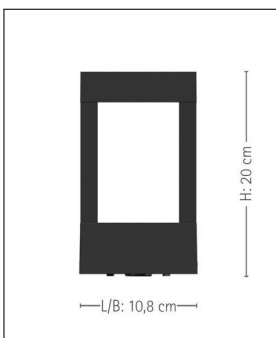

Das Design ist klassisch-kantig, die Lichtverteilung aufgrund der Formgebung einmalig: Die p.039 LED Poller- und Sockelleuchte der Marke prediger.base gibt das warmweiße LED-Licht komplett entblendet und rundherum an die Umgebung ab. An Wegen, Zufahrten, Treppen oder im Beet zwischen Pflanzen und Büschen entfaltet diese Außenleuchte ihre ganze Strahlkraft. Das energiesparende und langlebige LED-Modul befindet sich an der Unterseite der oberen Abdeckung, es gibt das Licht direkt nach unten ab. Durch die vier langen Streben des Aluminium-Korpus entstehen im eingeschalteten Zustand vier breite Lichtkegel, was besonders angenehm wirkt. Die prediger.base p.039 LED Poller- und Sockelleuchte wird nach hohen Qualitätsstandards und den Richtlinien der Schutzart IP54 gefertigt, so dass weder Schmutz noch Spritzwasser in das Leuchtengehäuse aus Aluminiumdruckguss eindringen können. Ein passender LED-Treiber ist bereits im Korpus eingebaut...

 Weitere Informationen finden Sie auf prediger.de

prediger.base

P.039 ABGEBLENDETE LED POLLER- UND SOCKELLEUCHTEN

Abbildungen



Ausführungen

p.039.235 LED Pollerleuchte G/30/400

SKU	300223
Name	p.039.235 LED Pollerleuchte G/30/400
Energieklassen (Text)	Diese Leuchte enthält eingebaute LED-Lampen der Energieklassen: A++, A+, A. Die Lampen können in der Leuchte nicht ausgetauscht werden.
Höhe gesamt	65 cm

p.039.236 LED Sockelleuchte G/30/400

SKU	300222
Name	p.039.236 LED Sockelleuchte G/30/400
Energieklassen (Text)	Diese Leuchte enthält eingebaute LED-Lampen der Energieklassen: A++, A+, A. Die Lampen können in der Leuchte nicht ausgetauscht werden.
Höhe gesamt	20 cm