

prediger.base

P.003 AUSRICHTBARE LED DECKEN- EINBAUSTRALER E 2ER WEIß/SCHWARZ - CRI>90



Technische Details

Hersteller	prediger.base
Material	Pulverbeschichteter Aluminium-Druckguss
Montagehinweis	Deckendicke: ca. 0,5 - 2cm
Stromstärke	350 mA
Energieklassen	Diese Leuchte ist geeignet für Leuchtmittel der Energieklassen: A++, A+, A. Diese Leuchte wird verkauft mit einem Leuchtmittel der Energieklasse: A+.
Ausrichtbarkeit	21° schwenkbar und 350° drehbar
Stil	Modern & neutral
Schutzart	IP 20
Details	21° schwenkbar und 350° drehbar
Betriebsgerät	inklusive LED-Treiber
Breite gesamt	12,3 cm
Länge gesamt	22,6 cm

Bestellen Sie kostenlos unseren Katalog und finden Sie weitere tolle Leuchten für den **Produktbeschreibung!**



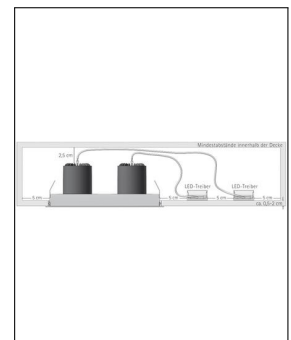
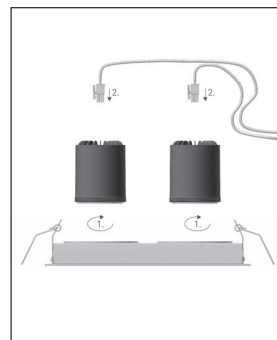
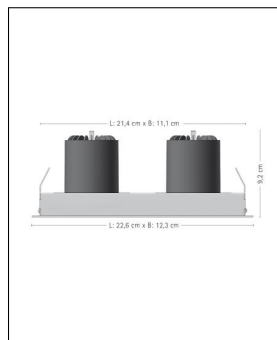



Mit seinem geradlinigen, technischen Design eignet sich der zweiflammige, ausrichtbare p.003 LED Decken-Einbaustrahler E 2er von prediger.base hervorragend für eine stilvolle Beleuchtung moderner Wohn- und Objektbereiche. Im rechteckigen Leuchtenkorpus aus robustem, pulverbeschichtetem Aluminiumdruckguss sind zwei lichtstarke und energieeffiziente LED-Module integriert, die bei Bedarf mit wenigen Handgriffen herausgedreht und ausgetauscht werden können. Dadurch lassen sich Lichtfarbe und Abstrahlwinkel auch noch nach der Leuchten-Montage variieren, ohne dass der Korpus getauscht werden muss. Deshalb ist die Leuchte zukunftssicher, denn wenn sie ausfällt oder mit effizienteren LED-Modulen bestückt werden soll, können diese problemlos nachgerüstet werden. Damit nicht genug, das warm-weiße Licht kann außerdem bedarfsgerecht ausgerichtet werden, da beide LED-Module gedreht, geschwenkt und auch noch stufenlos gedimmt werden können. Die mitgelieferten Treiber werden ...

 Weitere Informationen finden Sie auf prediger.de

prediger.base

P.003 AUSRICHTBARE LED DECKEN- EINBAUSTRALER E 2ER WEIß/SCHWARZ - CRI>90

Abbildungen



Ausführungen

p.003.101E2 LED Decken-Einbau-Strahler WB/27/2x
830/25°/CRI90

SKU 301283
Name p.003.101E2 LED Decken-Einbau-Strahler WB/27/2x 830/25°/CRI90
Energieklassen (Text) Diese Leuchte ist geeignet für Leuchtmittel der Energieklassen: A++, A+, A. Diese Leuchte wird verkauft mit einem Leuchtmittel der Ener-

p.003.101E2 LED Decken-Einbau-Strahler WB/27/2x
830/60°/CRI90
Lichtfarbe Warmweiß Extra 2700 K

SKU ~~301285~~
Name p.003.101E2 LED Decken-Einbau-Strahler WB/27/2x 830/60°/CRI90
Energieklassen (Text) Diese Leuchte ist geeignet für Leuchtmittel der Energieklassen: A++, A+, A. Diese Leuchte wird verkauft mit einem Leuchtmittel der Ener-

p.003.101E2 LED Decken-Einbau-Strahler WB/30/2x
880/40°/CRI90
Lichtfarbe Warmweiß Extra 2700 K

SKU ~~301287~~
Name p.003.101E2 LED Decken-Einbau-Strahler WB/30/2x 880/40°/CRI90
Energieklassen (Text) Diese Leuchte ist geeignet für Leuchtmittel der Energieklassen: A++, A+, A. Diese Leuchte wird verkauft mit einem Leuchtmittel der Ener-

p.003.101E2 LED Decken-Einbau-Strahler WB/40/2x
930/25°/CRI90
Lichtfarbe Warmweiß 3000 K

SKU ~~301289~~
Name p.003.101E2 LED Decken-Einbau-Strahler WB/40/2x 930/25°/CRI90
Energieklassen (Text) Diese Leuchte ist geeignet für Leuchtmittel der Energieklassen: A++, A+, A. Diese Leuchte wird verkauft mit einem Leuchtmittel der Energieklasse: A+.
Lichtfarbe Neutralweiß 4000 K
Abstrahlwinkel 25°

p.003.101E2 LED Decken-Einbau-Strahler WB/27/2x
830/40°/CRI90

SKU 301284
Name p.003.101E2 LED Decken-Einbau-Strahler WB/27/2x 830/40°/CRI90
Energieklassen (Text) Diese Leuchte ist geeignet für Leuchtmittel der Energieklassen: A++, A+, A. Diese Leuchte wird verkauft mit einem Leuchtmittel der Ener-

p.003.101E2 LED Decken-Einbau-Strahler WB/30/2x
880/25°/CRI90
Lichtfarbe Warmweiß Extra 2700 K

SKU ~~301286~~
Name p.003.101E2 LED Decken-Einbau-Strahler WB/30/2x 880/25°/CRI90
Energieklassen (Text) Diese Leuchte ist geeignet für Leuchtmittel der Energieklassen: A++, A+, A. Diese Leuchte wird verkauft mit einem Leuchtmittel der Ener-

p.003.101E2 LED Decken-Einbau-Strahler WB/30/2x
880/60°/CRI90
Lichtfarbe Warmweiß 3000 K

SKU ~~301288~~
Name p.003.101E2 LED Decken-Einbau-Strahler WB/30/2x 880/60°/CRI90
Energieklassen (Text) Diese Leuchte ist geeignet für Leuchtmittel der Energieklassen: A++, A+, A. Diese Leuchte wird verkauft mit einem Leuchtmittel der Ener-

p.003.101E2 LED Decken-Einbau-Strahler WB/40/2x
930/40°/CRI90
Lichtfarbe Warmweiß 3000 K

SKU ~~301290~~
Name p.003.101E2 LED Decken-Einbau-Strahler WB/40/2x 930/40°/CRI90
Energieklassen (Text) Diese Leuchte ist geeignet für Leuchtmittel der Energieklassen: A++, A+, A. Diese Leuchte wird verkauft mit einem Leuchtmittel der Energieklasse: A+.
Lichtfarbe Neutralweiß 4000 K
Abstrahlwinkel 40°

p.003.101E2 LED Decken-Einbau-Strahler WB/40/2x
930/60°/CRI90

SKU	301291
Name	p.003.101E2 LED Decken- Einbau-Strahler WB/40/2x 930/60°/CRI90
Energieklassen (Text)	Diese Leuchte ist geeignet für Leuchtmittel der Energie- klassen: A++, A+, A. Diese Leuchte wird verkauft mit ei- nem Leuchtmittel der Ener- gieklasse: A+.
Lichtfarbe	Neutralweiß 4000 K
Abstrahlwinkel	60°