

prediger.base

P.011 AUSRICHTBARE LED DECKEN- HALBEINBAUSTRALER L - CRI>90



Bestellen Sie kostenlos
unseren Katalog und finden Sie
weitere tolle Leuchten für den
Innen- & Außenbereich!



Technische Details

| | |
|--------------------|---|
| Hersteller | prediger.base |
| Material | Aluminium-Druckguss |
| Montagehinweis | Deckendicke: ca. 0,5 - 5,5cm |
| Energieklassen | Diese Leuchte enthält eingebaute LED-Lampen der Energieklassen: A++, A+, A. Die Lampen können in der Leuchte nicht ausgetauscht werden. |
| Ausrichtbarkeit | 55° schwenkbar und 350° drehbar |
| Stil | Modern & neutral |
| Schutzart | IP 20 |
| Details | 55° schwenkbar und 350° drehbar |
| Betriebsgerät | inklusive LED-Treiber |
| Durchmesser gesamt | 16,5 cm |
| Tiefe gesamt | 9,7 cm |
| Höhe gesamt | 1 cm |

Produktbeschreibung

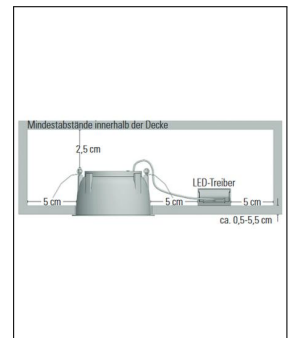
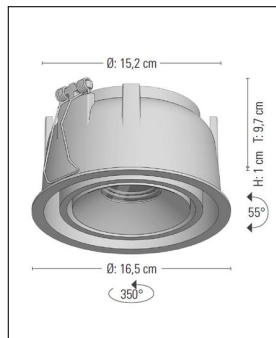


Für besonders hohe Ansprüche an eine flexible Beleuchtung: Der runde, ausrichtbare p.011 LED Decken-Halbeinbaustrahler L von prediger.base ist ein wahres Multitalent und eignet sich gleichermaßen für eine gute Grund- wie auch Akzentbeleuchtung in modern eingerichteten Wohn- und Schlafzimmern, Dielen sowie allen Nebenräumen im Haus. Aus der zylinderförmigen Halbeinbauleuchte wird nämlich im Handumdrehen ein Strahler, der das Licht genau dort hinbringt, wo es benötigt wird. Der Leuchtenkopf lässt sich am Korpus um satte 350° drehen und 90° schwenken, die Lichtleistung ist aufgrund des leistungsstarken und energiesparenden LED-Moduls im Inneren dieses Einbaustrahlers ebenfalls ausgezeichnet. Der p.011 LED Decken-Halbeinbaustrahler L von prediger.base wird aus Aluminium-Druckguss gefertigt...

 Weitere Informationen finden Sie auf prediger.de

prediger.base

P.011 AUSRICHTBARE LED DECKEN- HALBEINBAUSTRAHLER L - CRI>90

Abbildungen



Ausführungen

| p.011.101L LED Decken-Halbeinbau Strahler W/30/1642/36°/CRI90 | |
|--|---|
| SKU | 301879 |
| Name | p.011.101L LED Decken-Halbeinbau Strahler W/30/1642/36°/CRI90 |
| Energieklassen (Text) | Diese Leuchte enthält eingebaute LED-Lampen der Energieklassen: A++, A+, A. Die Lampen können in der Leuchte nicht ausgetauscht werden. |
| | 17,6 Watt |

| p.011.101L LED Decken-Halbeinbau Strahler W/30/2382/36°/CRI90 | |
|--|---|
| SKU | 301880 |
| Name | p.011.101L LED Decken-Halbeinbau Strahler W/30/2382/36°/CRI90 |
| Energieklassen (Text) | Diese Leuchte enthält eingebaute LED-Lampen der Energieklassen: A++, A+, A. Die Lampen können in der Leuchte nicht ausgetauscht werden. |
| | 28,4 Watt |