

B.Lux

SPEERS S2 DIMMBAR – PHASENABSCHNITT-DIMMER



Bestellen Sie kostenlos unseren Katalog und finden Sie weitere tolle Leuchten für den Innen- & Außenbereich!




Technische Details

Hersteller	B.Lux
Design	2015, David Abad
Energieklassen	Diese Leuchte enthält eingebaute LED-Lampen der Energieklassen: A++, A+, A. Die Lampen können in der Leuchte nicht ausgetauscht werden.
Stil	Aktuelles Design
Schutzart	IP 20
Schirm Höhe	11,5 cm
Baldachin Länge	18 cm
Pendellänge	400 cm
Baldachin Länge	12 cm
Schirm Durchmesser	11 cm
Lieferumfang	inklusive LED-Modul
Abmessungen	(Schirm) H: 11,5cm, Ø: 11cm, (Baldachin) L: 18cm, B: 12cm, Pendell.: 400cm

Produktbeschreibung

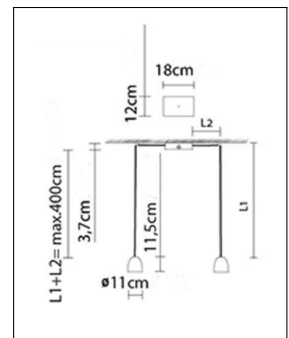

Die Leuchtenserie Speers des spanischen Markenherstellers B.Lux überzeugt durch schlichte und zeitlose Eleganz sowie mit einer brillanten Lichtqualität. Das ist auch bei der dimmbaren Speers S2 nicht anders. Das extra warmweiße Licht der bereits integrierten LED-Module wird direkt abgegeben. Dank der tiefgezogenen Schirme blendet das Licht aber nicht, sondern sorgt für eine helle und freundliche Raumatmosphäre. Hinzu kommen dann noch die schlichte Formsprache und die minimalistische Ästhetik der Speers S2 – beides übrigens stilistische Merkmale des Designers David Abad, der diese Leuchtenfamilie 2015 für B.Lux entwarf. Diese Variante der Speers S2 ist übrigens mit einem externen Phasenabschnittsdimmer, der die passenden Leistungsdaten hat, dimmbar...

 Weitere Informationen finden Sie auf prediger.de

B.Lux

SPEERS S2 DIMMBAR – PHASENABSCHNITT-DIMMER

Abbildungen



Ausführungen

Speers S2 Black-Brass dim.phase cut

SKU 119001
 Name Speers S2 Black-Brass dim.phase cut

Energieklassen (Text) Diese Leuchte enthält eingebaute LED-Lampen der Energieklassen: A++, A+, A. Die Lampen können in der Leuchte nicht ausgetauscht werden.

~~Ausführung Innen Messing
 Speers S2 Brass-Brass dim.phase cut
 Oberfläche Schwarz~~

SKU 122510
 Name Speers S2 Brass-Brass dim.phase cut

Energieklassen (Text) Diese Leuchte enthält eingebaute LED-Lampen der Energieklassen: A++, A+, A. Die Lampen können in der Leuchte nicht ausgetauscht werden.

~~Ausführung Innen Messing
 Speers S2 White-Brass dim.phase cut
 Oberfläche Messing~~

SKU 122512
 Name Speers S2 White-Brass dim.phase cut

Energieklassen (Text) Diese Leuchte enthält eingebaute LED-Lampen der Energieklassen: A++, A+, A. Die Lampen können in der Leuchte nicht ausgetauscht werden.

Ausführung Innen Messing
 Oberfläche Weiß

Speers S2 Black-Copper dim.phase cut

SKU 119380
 Name Speers S2 Black-Copper dim.phase cut

Energieklassen (Text) Diese Leuchte enthält eingebaute LED-Lampen der Energieklassen: A++, A+, A. Die Lampen können in der Leuchte nicht ausgetauscht werden.

~~Ausführung Innen Kupfer
 Speers S2 Copper-Copper dim.phase cut
 Oberfläche Schwarz~~

SKU 122509
 Name Speers S2 Copper-Copper dim.phase cut

Energieklassen (Text) Diese Leuchte enthält eingebaute LED-Lampen der Energieklassen: A++, A+, A. Die Lampen können in der Leuchte nicht ausgetauscht werden.

~~Ausführung Innen Kupfer
 Speers S2 White-Copper dim.phase cut
 Oberfläche Kupfer~~

SKU 122511
 Name Speers S2 White-Copper dim.phase cut

Energieklassen (Text) Diese Leuchte enthält eingebaute LED-Lampen der Energieklassen: A++, A+, A. Die Lampen können in der Leuchte nicht ausgetauscht werden.

Ausführung Innen Kupfer
 Oberfläche Weiß