


Louis Poulsen

FLINDT 200 WANDLEUCHTEN LED



Bestellen Sie kostenlos
unseren Katalog und finden Sie
weitere tolle Leuchten für den
Innen- & Außenbereich!



Technische Details

Hersteller	Louis Poulsen
Material	Aluminiumdruckguss, spritzgegossenes Acryl
Energieklassen	Diese Leuchte enthält eingebaute LED-Lampen der Energieklasse: A++, A+, A. Die eingebauten LED-Lampen können in der Leuchte nicht ausgetauscht werden.
Stil	Aktuelles Design
Schutzart	IP 65
Durchmesser gesamt	20 cm
Lieferumfang	inklusive LED-Modul
Abmessungen	Ø: 20cm
Regelung	Dimmbar mit externem Phasenab- / Phasenanschnittsdimmer mit passenden Leistungsdaten
Lichtfarbe	Warmweiß Extra 2700 K
Spannung	230 V
Maximale Bestückung	10 W LED

Produktbeschreibung

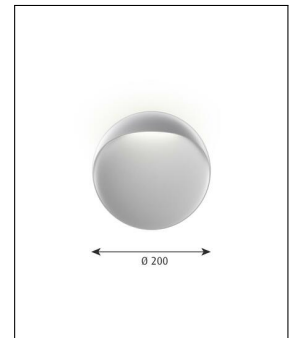


Die Flindt 200 ist eine ebenso formklare und schlichte wie aber auch raffinierte Wandleuchte von Louis Poulsen. Benannt nach dem Designer Christian Flindt, der die Leuchte entworfen hat, fällt zunächst einmal die zurückhaltende runde Form auf, die zu jedem Einrichtungsstil passt. Das Leuchtmittel ist im oberen Bereich der Flindt 200 in einer Wölbung versteckt, sodass das Licht asymmetrisch und blendfrei nach unten abgegeben wird, wo es für eine effiziente Helligkeit sorgt. Zugleich setzen die Lichtreflexionen aber auch die Leuchte selbst gekonnt in Szene, was sie im eingeschalteten Zustand zu einem wahren Augenschmeichler macht. Gefertigt aus Aluminiumdruckguss und spritzgegossenem Acryl besticht die Wandleuchte zudem auch noch durch ihre hohe Qualität, die zugleich das Eindringen von Spritzwasser und Staub verhindert. Dadurch kann die Flindt 200 nicht nur in Wohnungen, Restaurants oder Hotels, sondern auch im Außenbereich eingesetzt werden...

 Weitere Informationen finden Sie auf prediger.de

Louis Poulsen

FLINDT 200 WANDLEUCHTEN LED

Abbildungen



Ausführungen

Flindt Wall 200 LED-Phase 27K Alufarb-Strukt	
SKU	131781
Name	Flindt Wall 200 LED-Phase 27K Alufarb-Strukt
Energieklassen (Text)	Diese Leuchte enthält eingebaute LED-Lampen der Energieklasse: A++, A+, A. Die eingebauten LED-Lampen können in der Leuchte nicht ausgetauscht werden.

Flindt Wall 200 LED-Phase 27K Corten-Strukt	
SKU	131782
Name	Flindt Wall 200 LED-Phase 27K Corten-Strukt
Energieklassen (Text)	Diese Leuchte enthält eingebaute LED-Lampen der Energieklasse: A++, A+, A. Die eingebauten LED-Lampen können in der Leuchte nicht ausgetauscht werden.

Flindt Wall 200 LED-Phase 27K Weiß	
SKU	131783
Name	Flindt Wall 200 LED-Phase 27K Weiß
Energieklassen (Text)	Diese Leuchte enthält eingebaute LED-Lampen der Energieklasse: A++, A+, A. Die eingebauten LED-Lampen können in der Leuchte nicht ausgetauscht werden.
Oberfläche	weiß

Flindt Wall 200 LED-Phase 27K Rostfarben	
Oberfläche	Rostfarben